

ПЕРЕДАЙ ДРУГОМУ!

ТЕХНОЛОГИЧЕСКАЯ КАРТА

материального/информационного ПРОДУКТА КАК СПОСОБ СОХРАНИТЬ И ПЕРЕДАТЬ МАСТЕРСТВО

ТЕХНОЛОГИЧЕСКАЯ КАРТА (ТК) – таблица, содержащая описание операций, их результатов, материалов и инструментов для производства материального или информационного продукта.

СТРУКТУРА ТК (ПРИМЕР!)*




№	Цель	Последовательность операций	Эскиз, фото, схема	Материалы	Инструменты

ЧТО ДЕЛАЕМ

КАК ДЕЛАЕМ

*Вы можете придумать свою структуру!

ПЛЮСЫ ТЕХНОЛОГИЧЕСКОЙ КАРТЫ

1 	ДАРИМ ТЕХНОЛОГИЮ	От «Не давай человеку рыбу, дай ему удочку...» к НАУЧИ ДЕЛАТЬ УДОЧКУ! Делать что-то самому – интересно, спасает от рутины, релакс и польза для ума!
2 	РАЗВИВАЕМ МЫШЛЕНИЕ	НАВЫКИ МЫШЛЕНИЯ ВЫСОКОГО УРОВНЯ АНАЛИЗ (разделить изготовление продукта на действия) СИНТЕЗ (собрать в одну карту цели, действия, эскизы, материалы, инструменты) ОЦЕНКА (оценить продукт, выполненный по ТК, с задуманным, сделать коррекцию ТК)
3 	АКТУАЛЬНОСТЬ	Для учителей. Для учеников. Достижение предметных и метапредметных результатов: уроки труда, профориентация, экзамен для обучающихся с ОВЗ, проектная деятельность, разбор сложных задач, практикумов, подготовка к ОГЭ

*Наш разум – это бесконечная вселенная задумок.
И каждую можно превратить в классный продукт!*