


Приложение.

1. Конспект-сценарий.
2. Презентация.
3. Рабочий лист №1.
4. Рабочий лист №2.
5. Рабочий лист №3.

Слайды презентации.


3 класс

По страницам добрых книг




Отгадайте ребус.


ангилья




рыцаря




БЕ



Ё



Большая берёза



Нина
Артюхова
«Большая
берёза»



реши́тельная

справедливая

настойчи́вая

МАМА


добра́я

сострада́тельная

любя́щая

Слова для справок: решительная, хвастливая, любящая, несправедливая, настойчивая, насмешливая, ловкая, сострадательная, трусливая, злая, справедливая, добрая

Алёша




Собери фразу

делать, надо, прежде, чем, думать

**Надо думать,
прежде чем делать !**

Алёша



Кластер АЛЁША

доверчивый

несправедливый

обидчивый

настойчивый

радостный

насмешливый

решительный

ловкий

смущённый

трусливый

хвастливый

сострадающий

Кластер МАМА

решительная

справедливая

хвастливая

ловкая

несправедливая

сострадательная

любящая

трусливая

настойчивая

добрая

насмешливая

злая



(начало занятия)

Задание №2

План рассказа	Алёша	Я
I. Алёша - «обезьяна» и маменькин сынок.		
II. Покорение берёзы Володи и Алёшей.		
III. Поиски Алёшки и тревожное сообщение.		
IV. Мамины советы и слёзы.		



(конец занятия)

Шифровальщики (задачи урока): рассуждать, расширять, оценивать

1ряд – 1 задача

A1	B2	B3	Г4	Д5
E6	Ё7	Ж8	З9	И10
Й11	К12	Л13	М14	Н15
О16	П17	Р18	С19	Т20
У21	Ф22	Х23	Ц24	Ч25
Ш26	Щ27	Ъ28	Ы29	Ь30
Э31	Ю32	Я33		

18 1 19 19 21 8 5 1 20 30

3 ряд– 3 задача

A1	B2	B3	Г4	Д5
E6	Ё7	Ж8	З9	И10
Й11	К12	Л13	М14	Н15
О16	П17	Р18	С19	Т20
У21	Ф22	Х23	Ц24	Ч25
Ш26	Щ27	Ъ28	Ы29	Ь30
Э31	Ю32	Я33		

16 24 6 15 10 3 1 20 30

2 ряд – 2 задача

A1	B2	B3	Г4	Д5
E6	Ё7	Ж8	З9	И10
Й11	К12	Л13	М14	Н15
О16	П17	Р18	С19	Т20
У21	Ф22	Х23	Ц24	Ч25
Ш26	Щ27	Ъ28	Ы29	Ь30
Э31	Ю32	Я33		

.....

18 1 19 26 10 18 33 20 30