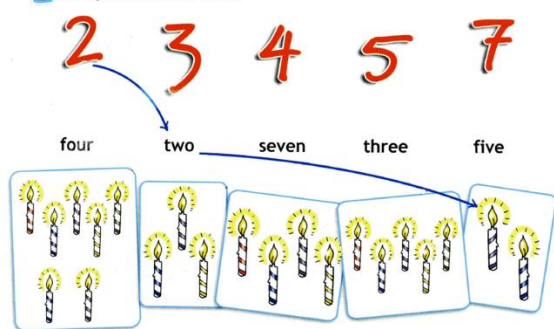


2 Look, read and match.



(Рабочая тетрадь для 2 класса, стр. 24)

8 Посчитай количество предметов в твоей квартире и напиши ответы на вопросы.

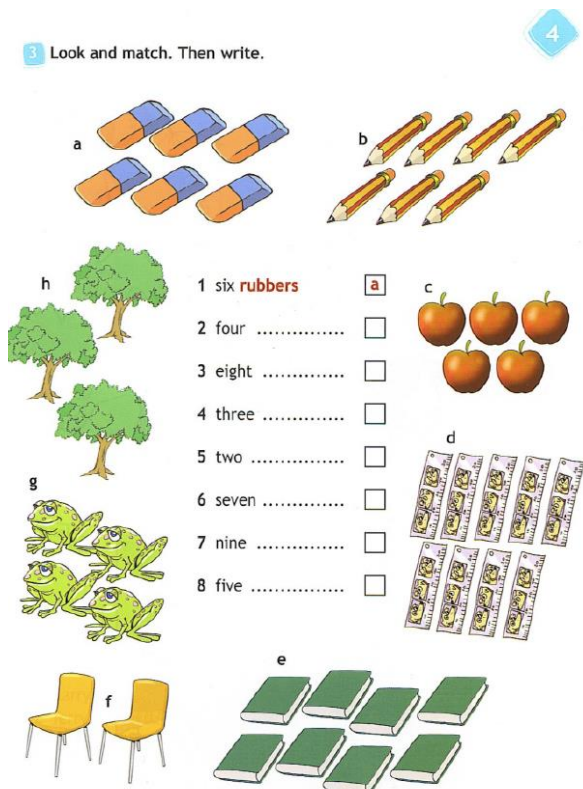
Образец: How many candles? *One candle.*
How many chairs? *Two chairs.*

1. How many tables? _____
2. How many radios? _____
3. How many beds? _____
4. How many windows? _____
5. How many lamps? _____
6. How many books? _____

(Сборник упражнений для 2 класса, стр.

33)

3 Look and match. Then write.



(Рабочая тетрадь для 3 класса, стр. 24)

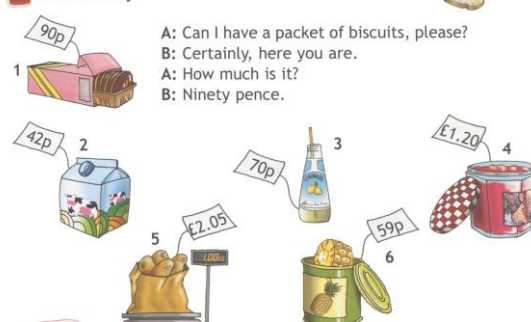
4 Chit-Chat

A: My name's Joyce. That's J-O-Y-C-E.
B: Hi, Joyce. What's your phone number?
A: My phone number is 567 789 091.



(Учебник для 3 класса, стр. 7)

2 Look and say.



(Рабочая тетрадь для 4 класса, стр. 26)

2 Listen and repeat. Then count and say.

| | |
|---------------|----------------|
| 11 = eleven | 16 = sixteen |
| 12 = twelve | 17 = seventeen |
| 13 = thirteen | 18 = eighteen |
| 14 = fourteen | 19 = nineteen |
| 15 = fifteen | 20 = twenty |

- | | |
|--------|--------|
| a 1+8 | f 3+5 |
| b 3+7 | g 9+11 |
| c 8+7 | h 2+2 |
| d 10+9 | i 9+4 |
| e 9+5 | j 9+2 |

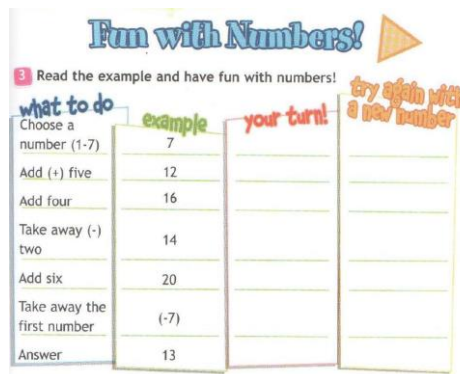
a One plus eight is nine.

(Учебник для 3 класса, стр. 12)

Let's play!

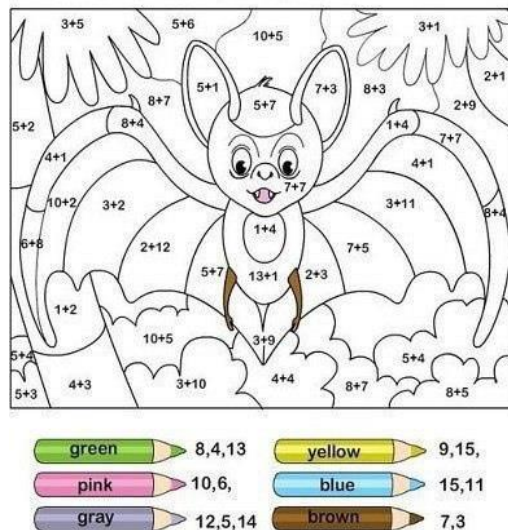


(Учебник для 3 класса, стр. 13)




(Учебник для 3 класса, стр. 17)

Кроме того, обучающиеся с удовольствием делают различного вида задания на раскрашивание картинок по цветам с использованием математического счета, при выполнении которых происходит отработка сразу двух тем: «Цифры» и «Цвета», например:




Формированию математической грамотности способствует и знакомство с геометрическими фигурами. Называнию геометрических фигур также посвящены несколько задания в УМК «Spotlight» для 2–4 классов, например:

Match the pictures to the correct shapes.



(Учебник для 3 класса, стр. 17)

Copy the shapes. Listen and colour. Then say.



The big triangle is blue.

(Учебник для 4 класса, стр. 7)