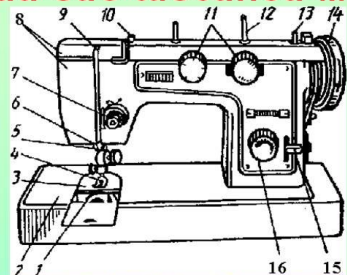


Технологическая карта урока русского языка в музее

Этап урока	деятельность учителя	Вопросы для учащихся	деятельность учащихся
1. Организационный	<p>Приветствует, проверяет готовность к уроку.</p> <p>- Ребята, сегодня у нас урок необычный. Мы проведем его не в кабинете русского языка, а в музее.</p> <p>- Мы совершим экскурсию-путешествие. Как Вы думаете, куда это будет путешествие?</p> <p>Чтобы ответить на это вопрос, мы должны посмотреть на экспонаты музея.</p>	<p>Как Вы думаете, куда это будет путешествие?</p>	<p>Дети отвечают на вопросы.</p>
2. Мотивация к учебной деятельности	<p>Создаёт проблемную ситуацию. Организует повторение знаний, закрепление умений</p> <p>- Путешествие по разделу русского языка «Лексика». Примерами нам будут служить экспонаты музея.</p> <p>- К путешествию нужно подготовиться. Давайте проверим, готовы ли Вы?</p> <p>Нужно ответить на вопросы:</p> <ol style="list-style-type: none"> 1. Слова, одинаковые по звучанию и написанию, но совершенно разные по лексическому значению. 2. Слова одной части речи, противоположные по лексическому значению. 3. Слова, которые употребляют люди той или иной местности. 4. Слова, вышедшие из активного, повседневного употребления. 5. Слова, которые употребляют люди той или иной профессии, специальности. 6. Слова, вошедшие в русский язык из других языков. 7. Новые слова, недавно появившиеся в языке. <p>Вы прекрасно справились с заданиями, поэтому смело отправляемся в путешествие-экскурсию.</p> <p>Чтобы нам было легче путешествовать по разделу «Лексика», предлагаю во время экскурсии составить маршрутный лист, который вы будете заполнять во время урока.</p>	<p>Давайте проверим, готовы ли Вы?</p>	<p>Выполняют задания, отвечают на вопросы.</p> <ol style="list-style-type: none"> 1. Омонимы 2. Антонимы 3. Диалектизмы 4. Историзмы 5. Профессионализмы 6. Заимствованные слова 7. Неологизмы
3. Профессиональная лексика	<p>Наша первая остановка:</p> <p>1. Названия частей швейной машинки</p>	<p>Как называется это предмет?</p> <p>Знаете ли Вы, как называются его</p>	<p>Дети рассматривают машинку, называют её составные части, один учащийся из команды</p>

Общий вид швейной машины.



1 - зубчатая рейка; 2 - платформа; 3 - игольная пластина; 4 - прижимная лапка; 5 - винт крепления лапки; 6 - иглодержатель; 7 - компенсационная пружина; 8 - крышки; 9 - нитепритягиватель; 10 - нитенаправитель; 11 - ручки установки строчек; 12 - катушкодержатель; 13 - шпиндель; 14 - маховик; 15 - регулятор обратного хода; 16 - регулятор длины стежка

3. Названия видов вязки и вышивки.

Вышивка - широко распространённый вид декоративно-прикладного искусства, в котором узор и изображение выполняются вручную (иглой, иногда крючком) или посредством вышивальной машины на различных тканях, коже, войлоке и других материалах льняными, хлопчатобумажными, шерстяными, шёлковыми (чаще цветными) нитями.

Для этого рукодельницы использовали разные ткани (сукно, холст, батиста), специальные приспособления (иглы, нити, пяльца, ножницы).

Давайте рассмотрим стенд, что мы видим. (канва, ришелье, мережка, пяльца).

4. Фотоаппарат

Фотоискусство – ещё один вид художественного творчества человека, который развивает эстетическую сторону души.

составляющие?

Что использовали рукодельницы? Названия каких предметов Вам известны?

Кто знает, из каких частей состоит фотоаппарат?

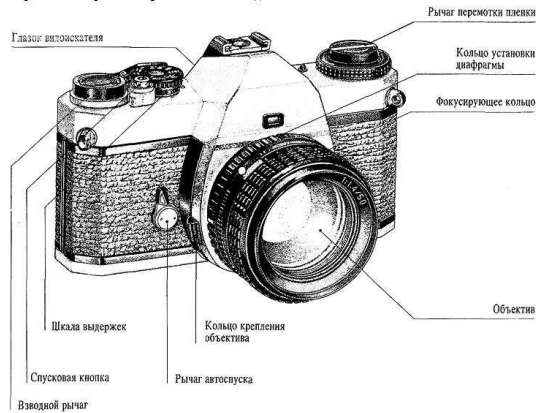
записывает.
В ходе урока учащиеся должны заполнить маршрутный лист .

платформа,
прижимная лапка,
иглодержатель,
нитепритягиватель,
катушкодержатель,
маховик

канва, ришелье,
мережка, пяльца,
сукно, холст,
батиста

объектив,
фокусирующее

Зеркальный фотоаппарат на 35 мм с одним объективом



5. Печатная машинка - Пишущая машинка (разг. прост. «печатная машинка») механический прибор, оснащённый набором клавиш, нажатие которых приводит к печати соответствующих символов на носителе (в большинстве случаев это бумага).

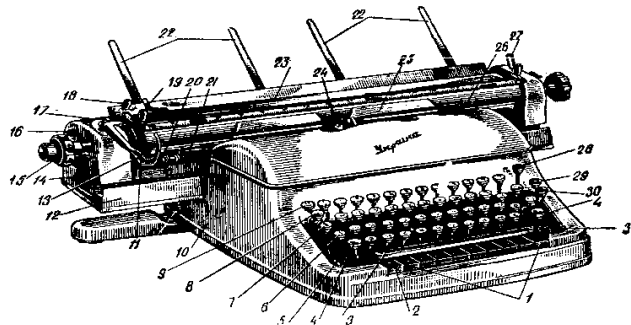


Рис. 1. Канцелярская пишущая машина «Украина» с кареткой на развёрнутом листе.

1 — клавиша десятичного табулятора; 2 — клавиша колонкоустановителя; 3 — педаль пропускания каретки; 4 — клавиша регистра; 5 — диск цвета; 6 — замок регистра; 7 — клавиша установки нольустановителей; 8 — комбинированная клавиша резервных букв и сброса ленточных рычажков; 9 — клавиша сброса; 10 — корпус машины; 11 — интервальная шестерня; 12 — направляющие каретки; 13 — интервальная ручка; 14 — каретка; 15 — кнопка автомата пика; 16 — клавиша символического хода каретки; 17 — рамка бумагодержателя; 18 — рычаг поддона рамки бумагодержателя; 19 — рамка бумагоограничителя; 20 — подкатник; 21 — бумагоподводящий ролик; 22 — откидные кронштейны для бумаги; 23 — бумагоотдающая/обоймочный штык; 24 — бук-инводитель; 25 — стрикоустановитель и конвертодержатель; 26 — бумагооборный вал; 27 — рычаг освобождения бумаги; 28 — клавиша обратного хода; 29 — клавиша набора табуляторных строк; 30 — клавиша гошения табуляторных строк; 31 — диск регулятора силы удара

6. Филателия и др.

Филателия — область коллекционирования и изучения знаков почтовой оплаты (например, почтовых марок).

Бонистика (фр. bonistique) — вспомогательная историческая дисциплина,


кольцо,
рычаг перемотки
плёнки,
глазок
видоискателя

Кто знает, из каких
частей состоит
пишущая машинка?

каретка,
лентоводитель,
регистр, валик,
дактилография

Как называется
коллекционирование
значков?

Как называется

	<p>изучающая вышедшие из употребления денежные знаки и боны как исторические документы</p> <p>Фалеристика — коллекционирование орденов, медалей, значков, любых нагрудных знаков</p> <p>Нумизматика - вспомогательная историческая дисциплина, изучающая историю монетной чеканки и денежного обращения.</p> <p>Коловорот - ручной инструмент для сверления отверстий в дереве и других мягких материалах (коло- колесо, кольчуга, около = вокруг). Историзм</p>	<p>коллекционирование денег? Как называется коллекционирование орденов, медалей? Чем нумизматика отличается от бонистики?</p> <p>Как называется техника письма на пишущей машинке?</p>	<p>филателия, бонистика, фалеристика, нумизматика коловорот</p>
<p>4. Устаревшая лексика</p>	<p>Вторая остановка.</p> <p>1. Дактилография 1. письмо пальцем на любой удобной плоскости как способ общения с глухим или с глухонемым собеседником. 2. техника письма на пишущей машинке.</p> <p>дактилоскопия- (от греч. δάκτυλος — палец и σκοπέω — смотрю, наблюдаю) — способ опознания (идентификации) человека по следам пальцев рук)</p> <p>птеродактиль- (лат. <i>Pterodactylus</i>, от греч. πτεροδάκτυλος, <i>pterodaktulos</i> — крылатый палец) — род птерозавров</p> <p>дактиль- название происходит от греч. δάκτυλος — «палец». Палец состоит из трёх фаланг, первая из которых длинней остальных. Подобно этому дактилическая стопа состоит из трёх слогов, из которых первый ударный, а остальные безударные.</p> <p>2. Перочистка - приспособление для чистки пера (перочинный нож)</p> <p>3. Диафильм -разновидность слайд-шоу, сопровождаемого титрами, которая использовалась в образовательных и развлекательных целях до конца XX века</p> <p>4. Октябрюта – кто такие? Найти в журнале.</p> <p>Октябрюта — в Советском Союзе учащиеся 7—9 лет, объединявшиеся в группы при пионерской дружине школы.</p> <p>5. Магнитофон, проигрыватель. (какое из этих слов заимствованное?) электромеханическое устройство, предназначенное для записи звуковой информации на магнитные носители и её последующего воспроизведения. аппарат для проигрывания пластинок.</p> <p>6. Промокашка и пресс-папье (фр. <i>presse-papiers</i>, от <i>presser</i> — «нажимать»</p>	<p>Какие ещё слова Вы знаете с корнем дактил-?</p> <p> Как называется это предмет? Для чего он использовался?</p>	<p>дактилография дактилоскопия птеродактиль дактиль</p> <p>перочистка диафильм</p> <p>октябрюта</p> <p>магнитофон проигрыватель</p>

	<p>и <i>papier</i> — «бумага»)</p> <p>Предмет письменного набора, представляющий собою полукруглый брусок с рукояткой сверху и с прикрепляемым снизу листком промокательной бумаги; служит для промокания написанного.</p>	<p>Какое слово заимствованное: промокашка или пресс-папье?</p>	
<p>5. Заимствованная лексика</p>	<p>Третья остановка.</p> <p>1. Книга о вкусной и здоровой пище.1952 год Сборник рецептов и способов приготовления. Помогает хозяйке за наименьшее время приготовить вкусные блюда.</p> <p>2. Слова на – ция заимствованные. Подойти к стенду с марками, значками, календариками, открытками. Как называется систематизированное собрание предметов? Коллекция (от лат. <i>collectio</i> — собрание, сбор) — систематизированное собрание предметов, объединённое по какому-то конкретному признаку.</p> <p>3. Школьная форма повседневная форма одежды для учеников средних : платье, фартук, галстук, манжеты, костюм... манжеты – от рука. Какие слов имеют этот крень? (мануфактура, мандат) Найдите в музее слово с этим корнем? (маникурный набор)</p> <p>Мандат (лат. <i>mandatum</i> — поручение) — юридическое отношение представительства, а также документ, удостоверяющий законность этого представительства.</p> <p>4.Стенд с журналами. Перевод этому французскому слову мы можем найти на школьном столе.</p> <p>Журнал (фр. <i>journal</i> — дневник, подённая записка, от фр.<i>jour</i> — день, сутки) — печатное периодическое издание.</p>	<p>Как вы думаете, для чего была написана эта книга?</p> <p>Найдите слова иноязычного происхождения?</p> <p>Как называется систематизированное собрание предметов?</p> <p>Что Вы знаете о школьной советской школьной форме?</p> <p>Какие слов имеют этот крень? (мануфактура, мандат) Найдите в музее слово с этим корнем? (маникурный набор) Как переводится слово «журнал»?</p>	<p>керосинка примус, керогаз (стр.36)</p> <p>бутерброд (стр.51) винегрет (стр.52)</p> <p>коллекция</p> <p>школьная форма манжеты фартук, мануфактура, мандат, журнал</p>

	<p>5. Найдите слова с буквой «Ф».</p>	<p>Найдите и запишите все слова, в которых есть буква «Ф».</p>	<p>портфель магнитофон телефон фалеристика филателия диафильм дактилоскопия фартук фигурное катание фен логарифмическая линейка фарфор фокусирующее кольцо платформа</p>
<p>6. Рефлексия</p>	<p>Экспонаты музея помогли нам повторить материал по теме «Лекиска» Какие группы «Лексики» мы с Вами повторили? Я благодарю вас, ребята за работу на уроке. Надеюсь, экскурсия была полезной и интересной.</p>	<p>Какие эмоции испытали вы за время нашей экскурсии? Что показалось наиболее интересным? Наиболее трудным? Чему вы научились?</p>	<p>профессионализмы устаревшие слова заимствованные слова</p>

Маршрутный лист урока экскурсии-путешествия

Группа № _____

№ остановки	Примеры лексики	Название группы лексики
-------------	-----------------	-------------------------

Первая остановка		
Вторая остановка		
Третья остановка		