

Тестовый контроль

1 год обучения

Общефизическая и специальная физическая подготовка.

№ п/п	Тест	Мальчики	Девочки
1	Бег 30 м, с	6,1 - 5,5	6,3 – 5,7
2	Челночный бег 3x10 м, с	9,3 – 8,8	9,7 – 9,3
3	Прыжки в длину с места, см	160 - 180	150 - 175
4	6-минутный бег, м	1000-1100	850-1000
5	Наклон вперёд из положения сидя, см	6 - 8	8 - 10
6	Подтягивание на высокой перекладине из виса (мальчики), кол-во раз; на низкой перекладине из виса лёжа (девочки).	4 - 5	10 - 14
7	Прыжки со скакалкой (раз за 1 мин).	100-110	110-120
8	Прыжки в высоту с разбега, см	90-100	80-90
9	Прыжки в высоту с места, см	40-45	35-40

Технико-тактическая подготовка.

№ п/п	Тест	Мальчики	Девочки
1	Нижняя прямая подача с расстояния 6 м от сетки (кол-во удачных попыток из 10)	7-9	6-8
2	Жонглирование мячом на собой верхней передачей (кол-во раз)	8-10	5-7
3	Жонглирование мячом на собой нижней передачей (кол-во раз)	5-7	4-6
4	Прямой нападающий удар после подбрасывания мяча партнёром через сетку высотой 180 см (кол-во удачных попыток из 10).	7-9	6-8
5	Позиционное нападение без изменения позиций игроков (6:0)	По результатам выполнения	По результатам выполнения

2 год обучения

Общефизическая и специальная физическая подготовка.

№ п/п	Тест	Мальчики	Девочки
1	Бег 30 м, с	5,8 - 5,4	6,2 – 5,5
2	Челночный бег 3x10 м, с	9,0 – 8,6	9,6 – 9,1
3	Прыжки в длину с места, см	165 - 180	155 - 175
4	6-минутный бег, м	1100-1200	900 -1050
5	Наклон вперёд из положения сидя, см	6 - 8	9 - 11
6	Подтягивание на высокой перекладине из виса (мальчики), кол-во раз; на низкой перекладине из виса лёжа (девочки).	4 - 6	11 - 15
7	Прыжки со скакалкой (раз за 1 мин).	110-120	120-130
8	Прыжки в высоту с разбега, см	95-105	85-95
9	Прыжки в высоту с места, см	45-50	40-45

Технико-тактическая подготовка.

№ п/п	Тест	Мальчики	Девочки
1	Нижняя прямая подача с расстояния 9 м от сетки (кол-во удачных попыток из 10)	7-9	6-8
2	Верхняя прямая подача с расстояния 6 м от сетки (кол-во удачных попыток из 10)	7-9	6-8
3	Жонглирование мячом на собой верхней передачей (кол-во раз)	10-12	7-10
4	Жонглирование мячом на собой нижней передачей (кол-во раз)	7-10	6-8
5	Передача назад после подбрасывания мяча партнёром (кол-во удачных попыток из 10)	7-9	6-8
6	Прямой нападающий удар через сетку высотой 180 см (кол-во удачных попыток из 10)	7-9	6-8
7	Нападающий удар по диагонали через сетку высотой 180 см (кол-во удачных попыток из 10)	6-8	4-6
8	Позиционное нападение с изменением позиций игроков	По результатам выполнения	По результатам выполнения

3 год обучения

Общефизическая и специальная физическая подготовка.

№ п/п	Тест	Мальчики	Девочки
1	Бег 30 м, с	5,6 - 5,2	6,0 – 5,3
2	Челночный бег 3x10 м, с	8,8 – 8,4	9,4 – 8,9
3	Прыжки в длину с места, см	170 - 185	160 - 180
4	6-минутный бег, м	1200-1300	1000 -1150
5	Наклон вперёд из положения сидя, см	7 - 9	10 - 12
6	Подтягивание на высокой перекладине из виса (мальчики), кол-во раз; на низкой перекладине из виса лёжа (девочки).	6-8	12 - 17
7	Прыжки со скакалкой (раз за 1 мин).	120-130	130-140
8	Прыжки в высоту с разбега, см	105-115	95-105
9	Прыжки в высоту с места, см	50-55	45-50

Технико-тактическая подготовка.

№ п/п	Тест	Мальчики	Девочки
2	Верхняя прямая подача с расстояния 9 м от сетки (кол-во удачных попыток из 10)	7-9	6-8
3	Верхние передачи в парах (кол-во раз)	25-30	15-20
4	Нижние передачи в парах (кол-во раз)	15-20	10-15
5	Нападающий удар по диагонали через сетку высотой 220 см (кол-во удачных попыток из 10)	7-9	6-8
6	Нападающий удар из-за линии нападения через сетку высотой 220 см (м) и через сетку высотой 180 см (д), (кол-во удачных попыток из 10)	6-8	5-7
7	Командные действия в нападении («крест», «волна»)	По результатам выполнения	По результатам выполнения
8	Групповые действия при приёме нападающих ударов	По результатам выполнения	По результатам выполнения

4 год обучения

Общефизическая и специальная физическая подготовка.

№ п/п	Тест	Мальчики	Девочки
1	Бег 30 м, с	5,4 - 5,0	5,8 – 5,1
2	Челночный бег 3x10 м, с	8,6 – 8,2	9,2 – 8,7
3	Прыжки в длину с места, см	175 - 190	165 - 185
4	6-минутный бег, м	1300-1400	1100 -1200
5	Наклон вперёд из положения сидя, см	8 - 10	11 - 14
6	Подтягивание на высокой перекладине из виса (мальчики), кол-во раз; на низкой перекладине из виса лёжа (девочки).	8-10	14 - 18
7	Прыжки со скакалкой (раз за 1 мин).	130-140	130-140
8	Прыжки в высоту с разбега, см	110-125	100-110
9	Прыжки в высоту с места, см	55-60	50-55

Технико-тактическая подготовка.

№ п/п	Тест	Мальчики	Девочки
2	Верхняя прямая подача с расстояния 9 м от сетки (кол-во удачных попыток из 10)	8-10	7-9
3	Нападающий удар по диагонали (кол-во удачных попыток из 10)	8-10	7-9
4	Нападающий удар из-за линии нападения (кол-во удачных попыток из 10)	7-9	6-8
5	Командные действия в нападении («крест», «волна», «эшелон», «морита»)	По результатам выполнения	По результатам выполнения
6	Индивидуальные, групповые и командные действия в защите (одиночный блок, групповой блок, страховки).	По результатам выполнения	По результатам выполнения

Оценка выполнения основных двигательных действий в волейболе.

Стойки и перемещения.

Перемещения приставными шагами лицом вперёд, правым, левым боком вперёд и спиной вперёд.

Ошибки: большой отрыв ступней от поверхности площадки; сильное вертикальное качание; большие шаги, прыжки, «скованность движений».

Техника перемещений оценивается в пределах границ площадки (9х9 м). От лицевой линии по направлению к сетке перемещаются приставными шагами, левая нога впереди (4.5 м). Вдоль сетки перемещаются приставными шагами левым боком вперёд (лицом к сетке), к лицевой линии - правым боком вперёд, вдоль лицевой линии – приставными шагами спиной вперёд, левая нога впереди (4.5 м), затем правая.

Передачи.

Верхняя передача мяча двумя руками в стену (расстояние до стены 1 м). Учитывается количество правильно выполненных передач подряд (допускается одна остановка). Норматив 4 передачи.

Передача мяча над собой непрерывно (разрешается две остановки). Норматив 3-4 передачи.

Передача мяча над собой (не выходя за пределы зоны нападения, разрешается две остановки). Норматив 5 передач.

Передача мяча в стену (расстояние от стены 1.5 м, высота-3м). Норматив 8 передач.

Передачи мяча над собой в пределах зоны нападения. Норматив 4 передачи.

Подачи.

Нижняя прямая подача. Оценивается подача мяча в пределах площадки из-за лицевой линии. Норматив 4 попадания.

Верхняя прямая подача. Оценивается подача в пределы площадки из-за лицевой линии (10 попыток). Норматив 4 попадания.

Нападающий удар.

Нападающий удар из зоны 4 в площадь, которую образуют зоны 4,5,3 и 6. Передача на удар производится из зоны 3, стоя лицом к нападающему (10 попыток). Высота сетки 2 м 10 см. Норматив 5 попаданий

Блокирование.

Блокирование нападающего удара из зоны 4 по мячу, установленному над сеткой в держателе высота сетки 2 м 25 см (5 попыток). Норматив 3 задержания

Вопросы для определения теоретической подготовленности учащихся по правилам соревнований.

Площадка и её разметка.

- Какую форму имеет волейбольная площадка?
- Какие требования предъявляются к площадке?
- Как называются линии, ограничивающие площадку?
- Что такое средняя линия?
- Что такое линии нападения?
- Для чего нужна линия нападения?
- Что такое площадь нападения?
- Какова ширина линий разметки?
- Входит ли ширина линий в размер площадки?

Сетка.

- Какой должна быть сетка и каковы её размеры?
- На какой высоте укрепляется сетка?
- Какова высота стоек?
- Когда должна проверяться высота сетки?
- Чем проверяется высота сетки?

Мяч.

- Каким должен быть мяч для игры?
- Кто решает вопрос о пригодности мяча?

Правила и обязанности игроков.

- Что должны знать участники соревнований?
- Имеет ли право игрок обращаться непосредственно к судье во время соревнований?
- В чём заключается основное различие между предупреждением и персональным замечанием?
- Может ли судья сделать персональное замечание игроку, не получившему до этого предупреждение?
- В каких случаях применяется удаление игрока?
- Разрешается ли включать в состав команды игрока, не имеющего разрешения врача о допуске к соревнованиям?

Возраст игроков.

- На какие возрастные группы делятся участники соревнований?

Костюм игроков.

- Каким должен быть костюм игрока?
- Разрешается ли игрокам выступать без обуви?

Разрешается ли игрокам выступать в головных уборах?
Какие предметы должны быть исключены из костюма игрока?
В какой форме должны выступать команды?
Разрешается ли игрокам выступать в тренировочных костюмах?
Должна ли спортивная форма одной команды отличаться по цвету от спортивной формы другой команды?
Разрешается ли игроку изменять свой личный номер во время соревнования?
В каком порядке присваиваются номера основным и запасным игрокам каждой команды?
Какой отличительный знак должен иметь капитан команды?

Состав команды и расстановка игроков.

Каково число игроков в команде?
Какие игроки считаются основными и какие запасными?
Разрешается ли изменять состав основных и запасных игроков в следующей партии?
Разрешается ли допускать к соревнованиям игроков, не занесённых в протокол до начала соревнований?
Существует ли обязательная расстановка игроков?
Как называются игроки каждой линии?
Что такое взаимная расстановка игроков?
Какое положение по кругу занимают игроки?
Разрешается ли игрокам выходить за пределы границ площадки в момент подачи?
Каким должно быть взаимное расположение игроков каждой линии в момент выполнения подачи?
Должна ли сохраняться взаимная расстановка в течение всего соревнования?
Разрешается ли изменять взаимную расстановку?

Счёт и результат игры.

В каких случаях команда проигрывает очко?
Сколько очков должна набрать команда для выигрыша одной партии?
Из скольких партий состоит соревнование?
Когда соревнование считается законченным?
Как защитить встречу, если команда не явилась на соревнование?

Продолжительность игры и выбор сторон.

Какой команде предоставляется право выбирать стороны и подачи?
Как возобновляется игра после окончания первой партии?
Как возобновляется соревнование перед решающей партией?
Чем отличается решающая партия от остальных партий?
Как должны расположиться игроки после смены сторон?

Подача и смена мест.

Что такое подача?
Как производится подача?
Когда подача считается произведённой?
Ограничивается ли время на подачу?
Что служит сигналом на право подачи?
Когда даётся свисток на подачу?
Разрешается ли игроку производить подачу с руки?
До коих пор должен подавать один и тот же игрок?
Производится ли смена мест при подаче одним и те же игроком?

Приём и передача мяча.

Каким способом можно ударять по мячу?
В каких случаях передача считается не правильной?
Разрешается ли игроку ударять по мячу головой или касаться мяча телом?
Разрешается ли одному игроку ударять по мячу два раза подряд?
Сколько ударов даётся команде, чтобы переправить мяч на сторону соперника?

Игра двоих.

Разрешается ли двум игрокам одной команды ударять по мячу одновременно?

Можно ли поддерживать игрока во время нападающего удара или блокирования?

Как рассматривается случай, когда по мячу, находящемуся над сеткой, ударят одновременно 2 игрока разных команд?

Разрешается ли игроку, участвовавшему в одновременном касании мяча, вновь ударить по мячу?

Перенос рук над сеткой и блокирование.

Является ли перенос рук над сеткой с касанием мяча на стороне противника ошибкой?

Является ли перенос рук над сеткой без касания мяча ошибкой?

Считается ли ошибкой, если игрок коснётся мяча на своей стороне, а после удара перенесёт руки через сетку?

Что такое блокирование?

Кто имеет право участвовать в блокировании?

Когда блокирование считается состоявшимся?

Что такое групповое блокирование?

Сколько всего касаний мяча может сделать команда при состоявшемся блокировании?

Можно ли блокировать подачу?

Игра от сетки.

Считается ли ошибкой, если мяч коснётся сетки?
Как рассматривается касание мячом ограничительных лент на сетке?
Считается ли ошибкой, если игрок прикоснётся к сетке?

Переход средней линии.

Какие ограничения существуют для игроков задней линии?
Разрешается ли игроку задней линии, находящемуся за линией нападения, произвести удар в прыжке и после удара приземлиться в площадь нападения?
Можно ли игроку задней зоны наступать на линию нападения?

Выход мяча из игры.

Когда мяч выходит из игры?
Какая команда считается проигравшей после приземления мяча?






Замены игроков.

Разрешается ли замена игрока в процессе соревнования?
Когда может быть произведена замена игрока?
Даётся ли команде время на замену игрока? Какое место должен занять запасной игрок входящий в игру?




Перерывы.

Какие установлены перерывы между партиями?
Какой перерыв установлен перед решающей партией?
Даётся время на смену в решающей партии?
Когда команда может потребовать перерыв для отдыха?

Судейская жестикуляция.

Действия игроков	Жест судьи
Переход подачи или проигрыш очка	Судья делает движение рукой в сторону команды, которая должна подавать 
Два последовательных удара по мячу одним и тем же игроком	Судья поднимает вертикально два пальца 
Четыре удара по мячу одной и той же командой	Судья поднимает вертикально четыре пальца 
Одновременная ошибка двух игроков разных команд	Судья поднимает вертикально два больших пальца 
Мяч приземлился за пределами площадки	Судья движением кисти руки показывает за плечо 

Действия игроков	Жест судьи
Перерыв	<p>Судья прикладывает к вертикально поднятой ладони другую ладонь горизонтально</p> 
Прикосновение игрока к сетке	<p>Судья касается рукой сетки</p> 
Игрок полностью переступил среднюю линию	<p>Судья указывает на среднюю линию</p> 
Длительное касание, мяч задержан игроком в руках	<p>Судья медленно поднимает руки, повернутые ладонями вверх</p> 
Двойной удар по мячу	<p>Судья несколько раз поднимает одну и одновременно опускает другую руку</p> 

Действия игроков	Жест судьи
<p>При ударе игрок бросил или толкнул мяч</p>	<p>Судья делает медленное движение сверху вниз или повторяет движение игрока</p> 
<p>Игрок задней линии (зоны) перешел в нападение</p>	<p>Судья указывает на игрока, допустившего ошибку</p> 
<p>Игрок задней линии (зоны) блокировал мяч</p>	<p>Судья указывает на игрока, допустившего ошибку, и поднимает обе руки вверх</p> 
<p>Переход линии при подаче</p>	<p>Судья указывает на лицевую линию</p> 
<p>Неправильная расстановка игроков во время подачи и подача вне очереди</p>	<p>Судья делает рукой круг и указывает на игрока, допустившего ошибку</p> 

Действия игроков	Жест судьи
Мяч перешел сетку за ограничительной лентой	<p>Судья указывает на ограничительную ленту</p> 
Замена игрока	<p>Поворот кистей рук одна вокруг другой</p> 
Касание мяча на стороне противника	<p>Судья заносит руку над сеткой</p> 
Ошибки нет. Игра продолжается	<p>Судья вытягивает руки в стороны</p> 
Конец партии	<p>Судья складывает руки крест-накрест</p> 