

КАРТОЧКА № 1

Прочитай загадки и отгадай их. Слова-отгадки впиши в соответствующие строчки кроссворда.

1	А				
2	А				
3	А				

1. Сам алый, сахарный,
Кафтан зелёный, бархатный.
2. Грозная морская хищница.
3. Любимая книжка Буратино.



КАРТОЧКА № 1

Прочитай загадки и отгадай их. Слова-отгадки впиши в соответствующие строчки кроссворда.

1	А				
2	А				
3	А				

1. Сам алый, сахарный,
Кафтан зелёный, бархатный.
2. Грозная морская хищница.
3. Любимая книжка Буратино.



КАРТОЧКА № 2

Подчеркни одной чертой только букву А.

А	О	У	Ы	А	Э	Ю
Ж	З	А	Н	И	К	Л
А	Б	Ф	К	А	Л	И
К	П	А	Ю	Р	П	А

КАРТОЧКА № 2

Подчеркни одной чертой только букву А.

А	О	У	Ы	А	Э	Ю
Ж	З	А	Н	И	К	Л
А	Б	Ф	К	А	Л	И
К	П	А	Ю	Р	П	А

КАРТОЧКА № 2

Подчеркни одной чертой только букву А.

А	О	У	Ы	А	Э	Ю
Ж	З	А	Н	И	К	Л
А	Б	Ф	К	А	Л	И
К	П	А	Ю	Р	П	А






КАРТОЧКА № 2

Подчеркни одной чертой только букву А.

А	О	У	Ы	А	Э	Ю
Ж	З	А	Н	И	К	Л
А	Б	Ф	К	А	Л	И
К	П	А	Ю	Р	П	А






КАРТОЧКА № 3

Дорисуй букву **О** до целого предмета.








КАРТОЧКА № 3

Дорисуй букву **О** до целого предмета.








КАРТОЧКА № 3

Дорисуй букву **О** до целого предмета.



КАРТОЧКА № 3

Дорисуй букву **О** до целого предмета.



КАРТОЧКА № 4

Подчеркни букву О – одной чертой, а букву А – двумя чертами.

Б	А	Г	№	1	О	Т	&	А
В	Х	З	6	О	Л	8	А	К
А	М	У	#	З	Ф	О	Г	4
Н	О	%	9	З	О	Ш	Ъ	А

КАРТОЧКА № 4

Подчеркни букву О – одной чертой, а букву А – двумя чертами.

Б	А	Г	№	1	О	Т	&	А
В	Х	З	6	О	Л	8	А	К
А	М	У	#	З	Ф	О	Г	4
Н	О	%	9	З	О	Ш	Ъ	А

КАРТОЧКА № 4

Подчеркни букву О – одной чертой, а букву А – двумя чертами.

Б	А	Г	№	1	О	Т	&	А
В	Х	З	6	О	Л	8	А	К
А	М	У	#	З	Ф	О	Г	4
Н	О	%	9	З	О	Ш	Ъ	А


КАРТОЧКА № 4

Подчеркни букву О – одной чертой, а букву А – двумя чертами.

Б	А	Г	№	1	О	Т	&	А
В	Х	З	6	О	Л	8	А	К
А	М	У	#	З	Ф	О	Г	4
Н	О	%	9	З	О	Ш	Ъ	А

КАРТОЧКА № 5

Соедини точки от 1 до 73. У тебя получится рисунок слона со слонёнком. Нарисуй в хоботе слонёнка обруч в виде буквы **О**.



КАРТОЧКА № 6

Дорисуй слона по точкам и нарисуй в хоботе обруч в виде буквы **О**.



КАРТОЧКА № 6

Дорисуй слона по точкам и нарисуй в хоботе обруч в виде буквы **О**.



КАРТОЧКА № 7

Узнай изучаемые нами буквы, подчеркни их так: гласные **А, О, У** – красным карандашом, букву **М** – синим.

Б	А	Г	№	1	†	Т	&	W
В	Х	З	6	О	L	8	£	К
К	Ш	У	#	ƒ	Ф	у	Г	4
Н	V	%	9	3	Ω	Ш	М	∅

КАРТОЧКА № 7

Узнай изучаемые нами буквы, подчеркни их так: гласные **А, О, У** – красным карандашом, букву **М** – синим.

Б	А	Г	№	1	†	Т	&	W
В	Х	З	6	О	L	8	£	К
К	Ш	У	#	ƒ	Ф	у	Г	4
Н	V	%	9	3	Ω	Ш	М	∅

КАРТОЧКА № 7

Узнай изучаемые нами буквы, подчеркни их так: гласные **А, О, У** – красным карандашом, букву **М** – синим.

Б	А	Г	№	1	†	Т	&	W
В	Х	З	6	О	L	8	£	К
К	Ш	У	#	ƒ	Ф	у	Г	4
Н	V	%	9	3	Ω	Ш	М	∅

КАРТОЧКА № 7

Узнай изучаемые нами буквы, подчеркни их так: гласные **А, О, У** – красным карандашом, букву **М** – синим.

Б	А	Г	№	1	†	Т	&	W
В	Х	З	6	О	L	8	£	К
К	Ш	У	#	ƒ	Ф	у	Г	4
Н	V	%	9	3	Ω	Ш	М	∅

КАРТОЧКА № 8

Вставь пропущенную букву С и запиши слова в тетрадь.

ПОЛЮ.	.уп	гру.ть	.тол
вку.	ми.ка	но.	реди.

КАРТОЧКА № 8

Вставь пропущенную букву С и запиши слова в тетрадь.

ПОЛЮ.	.уп	гру.ть	.тол
вку.	ми.ка	но.	реди.

КАРТОЧКА № 8

Вставь пропущенную букву С и запиши слова в тетрадь.

ПОЛЮ.	.уп	гру.ть	.тол
вку.	ми.ка	но.	реди.

КАРТОЧКА № 8

Вставь пропущенную букву С и запиши слова в тетрадь.

ПОЛЮ.	.уп	гру.ть	.тол
вку.	ми.ка	но.	реди.

КАРТОЧКА № 8


Вставь пропущенную букву С и запиши слова в тетрадь.

ПОЛЮ.	.уп	гру.ть	.тол
вку.	ми.ка	но.	реди.




КАРТОЧКА № 9

Сова ведь мудрая была,
Она кроссворд нам принесла.

Надо найти среди животных то животное, название которого впишется по буквам в дорожку кроссворда.




1
2
3
4






КАРТОЧКА № 9

Сова ведь мудрая была,
Она кроссворд нам принесла.

Надо найти среди животных то животное, название которого впишется по буквам в дорожку кроссворда.



1
2
3
4



КАРТОЧКА № 10

Вставь пропущенную букву С в слова в тексте. Прочитай и запиши этот текст.

На лыжах

Я бегу на лыжах по ле.у. На .негу .леды птиц и
маленьких зверьков. Зимой хорошо в ле.у. На ёлках бле.тит
.нег. Большой ком .нега упал с со.ны.

КАРТОЧКА № 10

Вставь пропущенную букву С в слова в тексте. Прочитай и запиши этот текст.

На лыжах

Я бегу на лыжах по ле.у. На .негу .леды птиц и
маленьких зверьков. Зимой хорошо в ле.у. На ёлках бле.тит
.нег. Большой ком .нега упал с со.ны.

КАРТОЧКА № 10

Вставь пропущенную букву С в слова в тексте. Прочитай и запиши этот текст.

На лыжах

Я бегу на лыжах по ле.у. На .негу .леды птиц и
маленьких зверьков. Зимой хорошо в ле.у. На ёлках бле.тит
.нег. Большой ком .нега упал с со.ны.

КАРТОЧКА № 10

Вставь пропущенную букву С в слова в тексте. Прочитай и запиши этот текст.

На лыжах

Я бегу на лыжах по ле.у. На .негу .леды птиц и
маленьких зверьков. Зимой хорошо в ле.у. На ёлках бле.тит
.нег. Большой ком .нега упал с со.ны.

КАРТОЧКА № 11

Прочитай слова. Запиши слова в три столбика. В первом столбике запиши слова, состоящие из одного слога, во второй – из двух слогов, в третий – из трёх.

Суп, каша, комары, шуба, сапоги, дом, рак, паруса, трава, лук, уроки, паук, нос, голуби, луна.

КАРТОЧКА № 11

Прочитай слова. Запиши слова в три столбика. В первом столбике запиши слова, состоящие из одного слога, во второй – из двух слогов, в третий – из трёх.

Суп, каша, комары, шуба, сапоги, дом, рак, паруса, трава, лук, уроки, паук, нос, голуби, луна.

КАРТОЧКА № 11

Прочитай слова. Запиши слова в три столбика. В первом столбике запиши слова, состоящие из одного слога, во второй – из двух слогов, в третий – из трёх.

Суп, каша, комары, шуба, сапоги, дом, рак, паруса, трава, лук, уроки, паук, нос, голуби, луна.

КАРТОЧКА № 11

Прочитай слова. Запиши слова в три столбика. В первом столбике запиши слова, состоящие из одного слога, во второй – из двух слогов, в третий – из трёх.

Суп, каша, комары, шуба, сапоги, дом, рак, паруса, трава, лук, уроки, паук, нос, голуби, луна.

КАРТОЧКА № 11

Прочитай слова. Запиши слова в три столбика. В первом столбике запиши слова, состоящие из одного слога, во второй – из двух слогов, в третий – из трёх.

Суп, каша, комары, шуба, сапоги, дом, рак, паруса, трава, лук, уроки, паук, нос, голуби, луна.

КАРТОЧКА № 12

Спиши слова, вставляя пропущенные гласные буквы.

С.д, сл.н, ж.к, кр.г, кр.й, ш.ры, т.рт, р.за, па.к, б.квы, п.р,
зам.к, г.луби, в.гон, карм.н, гр.ша, гит.ра, к.рка.

КАРТОЧКА № 12

Спиши слова, вставляя пропущенные гласные буквы.

С.д, сл.н, ж.к, кр.г, кр.й, ш.ры, т.рт, р.за, па.к, б.квы, п.р,
зам.к, г.луби, в.гон, карм.н, гр.ша, гит.ра, к.рка.

КАРТОЧКА № 12

Спиши слова, вставляя пропущенные гласные буквы.

С.д, сл.н, ж.к, кр.г, кр.й, ш.ры, т.рт, р.за, па.к, б.квы, п.р,
зам.к, г.луби, в.гон, карм.н, гр.ша, гит.ра, к.рка.

КАРТОЧКА № 12

Спиши слова, вставляя пропущенные гласные буквы.

С.д, сл.н, ж.к, кр.г, кр.й, ш.ры, т.рт, р.за, па.к, б.квы, п.р,
зам.к, г.луби, в.гон, карм.н, гр.ша, гит.ра, к.рка.

КАРТОЧКА № 12

Спиши слова, вставляя пропущенные гласные буквы.

С.д, сл.н, ж.к, кр.г, кр.й, ш.ры, т.рт, р.за, па.к, б.квы, п.р,
зам.к, г.луби, в.гон, карм.н, гр.ша, гит.ра, к.рка.

КАРТОЧКА № 12


Спиши слова, вставляя пропущенные гласные буквы.

С.д, сл.н, ж.к, кр.г, кр.й, ш.ры, т.рт, р.за, па.к, б.квы, п.р,
зам.к, г.луби, в.гон, карм.н, гр.ша, гит.ра, к.рка.

КАРТОЧКА № 13

Волшебник живёт в подземелье.
Кроссворды он сочиняет,
Он мудрых и умных ребят
Кроссворды решать приглашает.

КРОССВОРД



По горизонтали:

1. Высокое болотное растение.

По вертикали:

2. Маленькое серое животное с длинным хвостом.

3. Домик, сделанный из веток и соломы.

КАРТОЧКА № 14

Надо цапле обойти вокруг каждой кочки на болоте. Нарисуй её маршрут.



