

I. Практическая часть.

2.1. Изготовление игрушек антистресс своими руками.

Ознакомившись с различными видами игрушек антистресс, которые представлены в магазинах, и с их свойствами, я решил попробовать изготовить игрушку антистресс «Капитошка» своими руками, потому что она мне больше всех понравилась и проста в изготовлении.

1. Изготовление мячика-антистресс «Капитошка».

Инструменты и материалы.

Для изготовления мне понадобились: воздушный шарик (выбираем попрочнее), крахмал (можно муку); маркер; воронка (горлышко от пластиковой бутылки); нитки для создания прически.

Ход работы:

Несколько раз я немного надул и сдул шарик. Затем натянул шарик на горлышко бутылки и стал насыпать в него крахмал. В процессе наполнения я помогал карандашом и утрамбовывал. Когда шарик наполнился до нужного мне размера, я снял шарик с воронки, выпустил воздух и завязал хвостик. В конце я нарисовал рожицу и сделал прическу (Приложение №1).

Важно:

- чтобы сделать мячик более прочным я использовал 2 шарика, вставив один в другой.
- мячик, наполненный крахмалом, в отличии от муки, приятно поскрипывает. Звук похож на скрип снега под ногами.

Среди игрушек Капитошку можно смело считать одним из лидеров. Антистресс удобно брать с собой на дачу или в поездку на море, он надолго занимает ребенка. Забавную рожицу можно сминать, придавая ей различную формы и управляя эмоциями персонажа. Еще один плюс – развитие мелкой моторики у ребенка.

Оценка качества: Оболочка Капитошки изготовлена из латекса, а в качестве наполнителя используется обычная мука или крахмал. Качественно сделанную игрушку сложно повредить, но ее все равно не рекомендуют маленьким детям,

так как они могут прокусить. Я играл в течение недели, брал собой в детский сад, ронял на пол, тянул, но она осталась целой.

Вывод: Такая игрушка практичная, безвредная и может использоваться долгое время.

1. Изготовление игрушек антистресс из бумаги.

Инструменты и материалы.

Мне понадобились листы двусторонней цветной бумаги, ножницы и клей ПВА.

Ход работы:

Следуя инструкции, я изготовил из бумаги две игрушки – змейку из кубиков, которая растягивается и сжимается, и движущийся шестиугольник (Приложения №3 и №4).

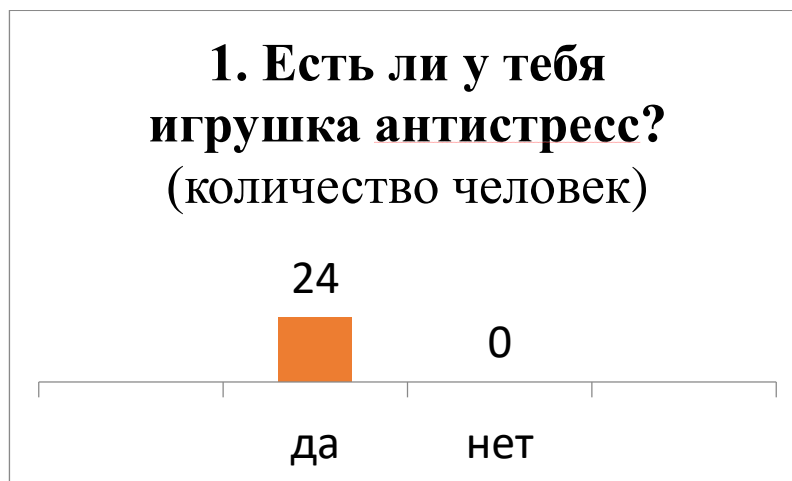
Оценка качества: моделируется эта забавная игрушка-антистресс предельно просто. Ее изготовление можно доверить ребенку или малоопытному мастеру, не имеющему богатых знаний и навыков в области техники оригами.

Вывод: Игрушка получается яркой, красивой, но такие игрушки не практичны и не могут использоваться длительное время, так как быстро рвутся. Я играл весь вечер, в конце она порвалась. И я подумал, а знают ли ребята из моей группы, откуда появились антистрессовые игрушки, какие виды бывают, и кто-нибудь делал их в домашних условиях. С целью изучения интереса детей и взрослых к антистрессовым игрушкам, я провел анкетирование среди ребят моей группы и родителей.

2.2. Результаты социологического исследования.

В анкетировании приняли участие 24 ребят и родителей в количестве 18 человек.

Анкетирование группы дошкольного образования №1 «Капитошка» МАОУ г.Нягань «НОШ № 9»



Вывод: Из ответов анкеты на данный вопрос мы узнали, что все (24) воспитанников имеют антистрессовые игрушки.



Вывод: Ребятам был предложен перечень антистрессовых игрушек. Наиболее популярными игрушками оказались: игрушка поп ит – 16 ребят, капитошка – 14, спинер - 12.

3. Как появилась у тебя игрушка антистресс?

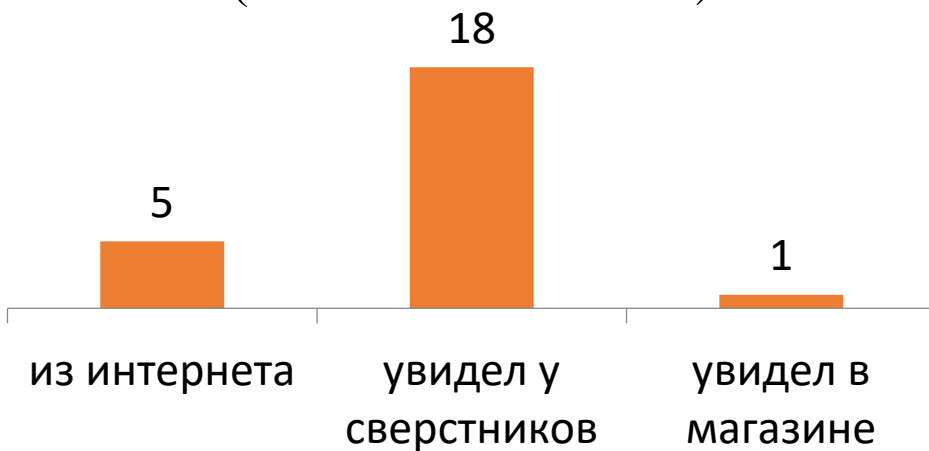
(количество человек)



Вывод: У большинства детей (19 ребят) игрушка антистресс появилась из магазина, остальным (5 ребят) подарили, но никто из ребят сам не изготавливал.

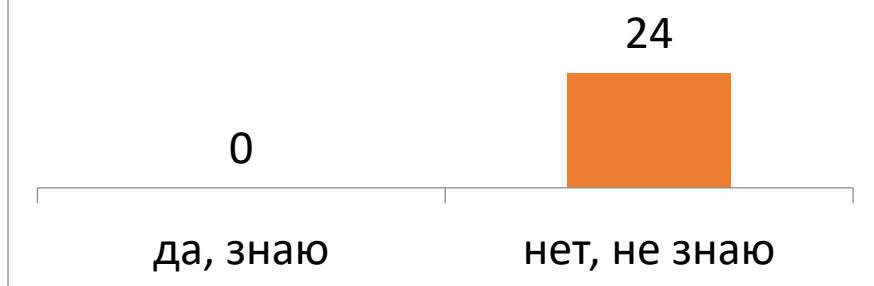
4. Откуда ты впервые узнал об игрушке интистресс?

(количество человек)



Вывод: 18 детей из опрошенных узнали об антистрессовых игрушках от своих друзей и близких, 5 ребят видели рекламу в интернете.

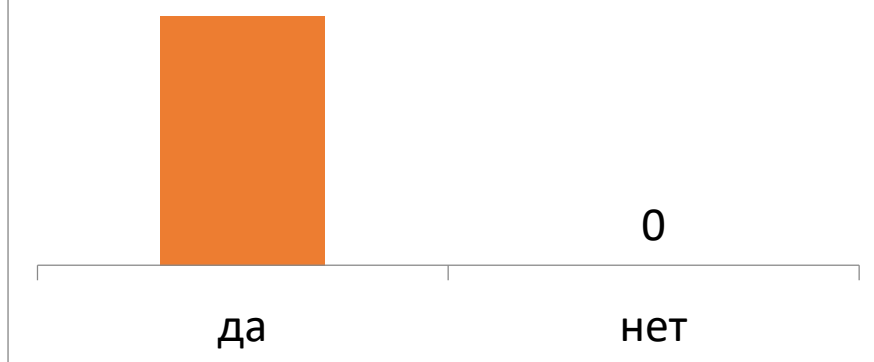
**5. Знаешь ли ты кто придумал игрушку антистресс?
(количество человек)**



Вывод: все дети знают об игрушках антистресс, а происхождение их им неизвестно.

Социологический опрос родителей.

**1. Знаете ли Вы, что такое игрушка антистресс?
(количество человек)**



Вывод: Все опрошенные родители знают, что такое антистрессовые игрушки и их предназначение.

2. Откуда Вы впервые узнали об игрушке антистресс?

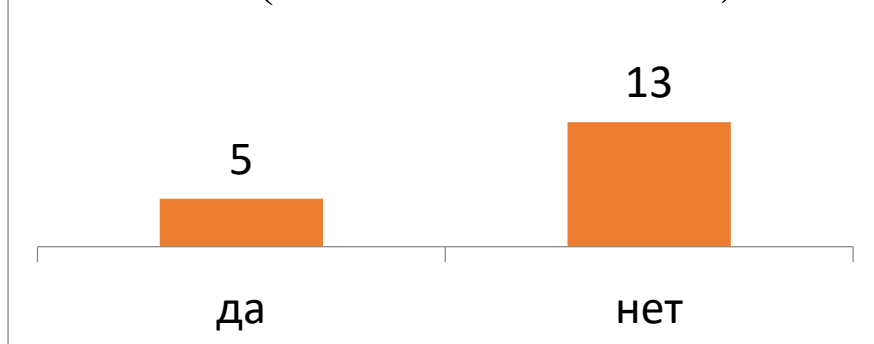
(количество человек)



Вывод: Почти все родители (17 родителей), узнали о существовании антистрессовой игрушки от детей, только один родитель из интернета.

3. Покупали ли Вы игрушки антистресс для себя?

(количество человек)



Вывод: 5 взрослых покупали игрушки- антистресс для себя, остальные нет.

Вывод: Анкетирование показало, игрушки популярны, пользуются большим успехом, как у детей, так и у взрослых. У всех опрошенных имеются анти-стрессовые игрушки разных видов. Большинство опрошенных купили игрушки в магазине или им подарили. Все ребята знают, что такое «антистрессовая игрушка», но никто не знает откуда она произошла. Я решил поделиться с ребятами моей группы знаниями об антистрессовых игрушках и рассказать как можно изготовить в домашних условиях.

Заключение.

Таким образом, *цель* моего *исследования достигнута*, а поставленные задачи выполнены. Я узнал много интересного о антистрессовых игрушках, познакомился с историей её происхождения и технологией изготовления. Узнал, как правильно выбрать хорошую и безопасную антистрессовую игрушку. Сам смог сделать игрушки, оценил их практичность в использовании и поделился своими знаниями с ребятами своей группы. Сравнил стоимость готовой игрушки (в магазине и интернет магазине) и себестоимость самодельной игрушки, и оказалось, что игрушка сделанная своими руками – дешевле. Получил огромное удовольствие, так как весь вечер был занят интересной и полезной работой.

Список использованных источников и литературы

1. Аниашвили К.С. Опыты и эксперименты / К.С. Аниашвили. – Москва: Издательство АСТ, 2018. – 64 с.
2. Ермакович Д.И. Большой подарок почемучкам / Д.И. Ермакович – Москва: Издательство АСТ, 2018. – 223с.
3. <https://www.i-igrushki.ru> – Антистрессовые игрушки – история и описание игрушки.
4. <https://www.prostranstvo.media/kto-pridumal-antistressovye-igrushki-i-pochemu-oni-tak-populyarny/> - Кто придумал антистрессовые игрушки и почему они так популярны.
5. <https://podelkiruchkami.ru/delaem-fleksagon-iz-bumagi-po-shablonu-ili-sheme/> - Делаем флексагон из бумаги по шаблону или схеме
6. Источник: <https://region03.ru/articles/chto-vnutri-kapitoshki-antistress.html>

ПРИЛОЖЕНИЕ

Приложение 1

«Изготовление мячика-антистресс»



Приложение 2

«Изготовление из бумаги игрушки антистресс «Змейка»»



Приложение 3

Анкета для воспитанников гр. №1 «Капитошк» МАОУ г.Нягань «НОШ№9»

1. Есть ли у тебя игрушки- антистресс ?

- 1) да 2) нет

2. Какие игрушки- антистресс есть у тебя дома?

- 1) Антистрессовые брелоки-зайки
2) Спиннер
3) Слайм
4) Сквиш
5) Поп ит
6) Капитошка

3. Как они появились у тебя?

- 1) Купили родители
2) Подарили
3) Сделал сам

4. Где и когда ты впервые узнал о игрушках – антистресс?

- 1) Из интернета
2) Увидел у сверстников
3) Увидел в магазине

5. Знаешь ли ты кто придумал игрушку антистресс?

- 1) Да
2) Нет

Анкета для родителей

1. Знаете ли Вы, что такое игрушка- антистресс?

- 1) да 2) нет

2. Откуда Вы впервые узнали об игрушке антистресс?

- 1) Из интернета
2) Узнали от детей
3) увидели в магазине

3. Покупали ли Вы игрушки антистресс для себя?

- 1) да 2) нет