

Занимательный материал к урокам ИЗО в начальной школе

№ 1. Филворд.

Прочитай слова. Они могут читаться как слева направо, так и справа налево, по горизонтали и сверху вниз.

Ф	Л	О	М	Р	Г	У
А	А	Р	А	Е	Т	А
К	В	Е	С	Т	У	Ш
Г	И	Л	Ь	Ь	Ш	Ь
Н	Н	Т	Е	К	А	Р
А	А	С	Л	Д	Н	А
С	П	А	Ь	А	Ш	И



Ответ: фломастер, гуашь, тушь, акварель, сангина, пастель, карандаши.

Ф	Л	О	М	Р	Г	У
А	А	Р	А	Е	Т	А
К	В	Е	С	Т	У	Ш
Г	И	Л	Ь	Ь	Ш	Ь
Н	Н	Т	Е	К	А	Р
А	А	С	Л	Д	Н	А
С	П	А	Ь	А	Ш	И

№ 2. Кроссворд.

Разгадай кроссворд и узнай, как называется *резкое различие тёплых и холодных цветов*.

1								
2								
3								
4								
5								
6								
7								
8								

- 1) Если ты его отточишь,
Нарисуешь всё, что хочешь!
Солнце, море, горы, пляж.
Что же это?...
- 2) Узор, основанный на повторе и чередовании составляющих его элементов.

- 3) Цветы на картине, фрукты и торт.
Картину такую зовём...
- 4) Краска из сажи для рисования.
В косметике тоже есть это название. (Тушь)
- 5) Чередование каких-либо элементов в определенной последовательности.
Может быть задан линиями, пятнами света и тени, пятнами цвета.
- 6) Кисточкою лист смочу,
После — краску нанесу.
Красочным рисунок вышел,
Нет на нём деталей лишних.
Я старался, мне поверь.
Ну а краски — ...
- 7) Вид рисунка, т.е. плоскостное однотонное изображение фигур и предметов.



- 8) Водяные краски, приготовляемые на основе сухих порошковых пигментов.



Ответ:

1	к	а	р	а	н	д	а	ш	
2	о	р	н	а	м	е	н	т	
3	н	а	т	ю	р	м	о	р	т
4	т	у	ш	ь					
5	р	и	т	м					
6	а	к	в	а	р	е	л	ь	
7	с	и	л	у	э	т			
8	т	е	м	п	е	р	а		

Резкое различие тёплых и холодных цветов- **контраст**

№ 3. Определите жанр изобразительного искусства и подберите к ним репродукции картин.

1) Если видишь: на картине

Нарисована река,
Или ель и белый иней,
Или сад и облака,
Или снежная равнина,
Или поле и шалаш,
То подобная картина
Называется (*ПЕЙЗАЖ*.)

2) Если видишь на картине

Чашку кофе на столе,
Или морс в большом графине,
Или розу в хрустале,
Или бронзовую вазу,
Или грушу, или торт,
Или все предметы сразу,
Знай, что это - (*НАТЮРМОРТ*).

3) Если видишь, что с картины

Смотрит кто-нибудь на нас:
Или принц в плаще старинном,
Или в робе верхолаз,
Лётчик или балерина,
Или Колька, твой сосед, —
Обязательно картина
Называется (*ПОРТРЕТ*)

4) Если видишь на картине

Повседневный труд людской:
За прилавком в магазине,
Или в швейной мастерской,
На заводе или в поле,
Или на уроке в школе.
Это, навсегда усвой,-
Жанр картины - *бытовой*...

5) Если на картине танки

В бой лавиною пошли
Или быстрые тачанки,
Или в море - корабли,
Иль, штыков мерцая сталью,
В бой пехота поднята,-

Называется *батальным*
Жанр картин таких всегда...

- 6) Если на картине лоси
Нарисованы,
Или, собрались, встречая осень,
К перелёту журавли,
Или как живут пингвины
В стуже антарктической.
Знай, что жанр такой картины –
Анималистический...
- 7) Если видишь на картине
Ты мифических зверей,
Или сказочный град – Китеж,
Или трёх богатырей –
Славных витязей былинных,
Иль кувшин магический,
Помни, - у такой картины
Жанр *мифологический*...
- 8) Если на картине
Море, речка, океан-
То подобная картина
Называется *марина*,
А художник – *маринист*.
- 9) Картины, которые рассказывают про жизнь человека во все века и времена, - называются *историческими*.

Примечание: стихотворные строки **1,2,3** – Александр Кушнер. Что я узнал!
(Чуракова Н.А. Литературное чтение: Учебник. 2 класс. Часть 2. –
М.:Академкнига/ Учебник,2004. –стр.8-9); **4,5,6,7** – О.С. Широких (журнал
«Начальная школа», №4, 1995год), **8**-Отегова Л.Г.

Александр Дейнека. Оборона Севастополя

5



Сергей Присекин. Куликовская битва

5



Борис Кустодиев. Ярмарка.

4



Евгений Гордиец. Хлеб пекут



4

Аркадий Пластов. Летом



4

Владимир Стожаров. У самовара



4

Борис Михайлович Неменский. Мальчишка



3

Владимир Волегов.



3

Зинаида Серебрякова. Девочка с куклой.



3

Алексей Степанов. Лося.



6

Василий Ватагин. Детство бегемота.



6

Евгений Чарушин.



6

Иван Айвазовский. Девятый вал.



8

Эдуардо Калныньш. Седьмая Балтийская регата.



8

Руфин Судковский. Очаковская пристань



8

Васнецов Виктор Михайлович. Иван-царевич на сером волке



7

Валентин Серов. Похищение Европы.



7

Михаил Александрович Врубель. Царевна Лебедь.



7

Аполлинарий Михайлович Васнецов. Красная площадь

9



Илья Ефимович Репин. Бурлаки на Волге.

9



Илья Иванович Машков

2



Сергей Николаевич Андрияка.



2

Иван Иванович Шишкин. Рожь.



1





















Игорь Эммануилович Грабарь. Мартовский снег.







































1

№ 4 Мини – судоку.

Дорисуйте значки в пустые клетки так, чтобы в каждой строке, в каждом столбце значок встречался по одному разу.

Ответ:

№ 5 Чайворд.

Впиши слова – ответы. Последняя буква каждого слова является первой для следующего. Из букв в выделенных прямоугольниках составь ключевое слово.

1									
				5				8	
						7			
2		4							
3				6					

1. Контурный рисунок, заполненный одним ровным тоном.



2. Понятие о светлоте предмета и цвета (краски).
3. Оттенок, тонкое различие; **в изобразительном искусстве** едва заметный переход одного цветового тона в другой (в живописи)
4. Лепит разные фигуры, и ваяет он скульптуры.
5. Коля с Васей возле дома
Вырыли пять лунок.
Это всё в моём альбоме,
Это мой....
6. Гармоничное сочетание цветов в картине, настроение произведения.
Он может быть тёплым и холодным, нежным и мрачным, радостным и грустным.
7. Водорастворимая краска, состоящая из порошкового пигмента и связующего вещества
8. Нанесёт она узор
Очень трепетный и нежный,
Будь то небо или бор,
Иней тонкий белоснежный,
Зеленеющий апрель -
Всё раскрасит...



Ответ:

1с		п	т	о		п	е	р	
и		ь		5р		м		8 а	
л		л		и		е		к	
у		у		с		7 т		в	
э		к		у		и		а	
2т		4 с		н		р		р	
о		н		о		о		е	
3н	ю	а		6 к	о	л		л	ь

Ключевое слово: *пастель*

№ 6. Криптограмма.

Здесь зашифрована народная мудрость. Сначала разгадайте ключ, а затем прочитайте народную мудрость.

Ключ:

1) 1,2,3,4,5,6

Если на картине поле и река,
Или горы, лес и облака,
Или домик деревянный наш,
Мы картину назовём...

2) 7,8,9,10,2,11,12

Как заботливый друг,
Он в просторы наук
Открывает пред нами пути.

3) 13,9,14,7,15,16,17

Линии, штрихи и пятна
Образует всем понятный
Образ на листе бумаги:
Изображение задумок
Называется...

4) 18,7,19,16,6,15,9,17

Акварель, палитра, кисть
И бумаги плотный лист,
А ещё-мольберт-треножник,
Потому что я...

5) 10,7,20,12

В пузырьке её найдём,
 Контур тонко обведём.
 Кто запачкался - под душ!
 Очень ярко красит...


1	13	9	13	16	19	5	-	
11	7	8	20	9	3			
7	8	9	10	2	11	12		
18	7	19	16	6	15	9	17	5
















Ответы ключа: 1-пейзаж; 2-учитель; 3-рисунок; 4-художник; 5-тушь

Читаем: Природа – лучший учитель художника.

№ 7. Загадка.

По первым буквам названий предметов прочитайте имя и фамилию талантливого русского художника. О нём рассказано в книге: Заречная С.А. Казачок графа Моркова: Историческая повесть – М.:Дет.лит.,1982





























Ответ: Василий Тропинин

9.Двойная загадка.

По первым буквам названий предметов прочитай загадку, а потом – отгадай её.

							
						Ы	
							
							

Ответ.

Это друг надёжный ваш
И художник – карандаш

№ 10. Ребусы



”””



,

,



”””



(художник)



, ИК

(ластик)



,



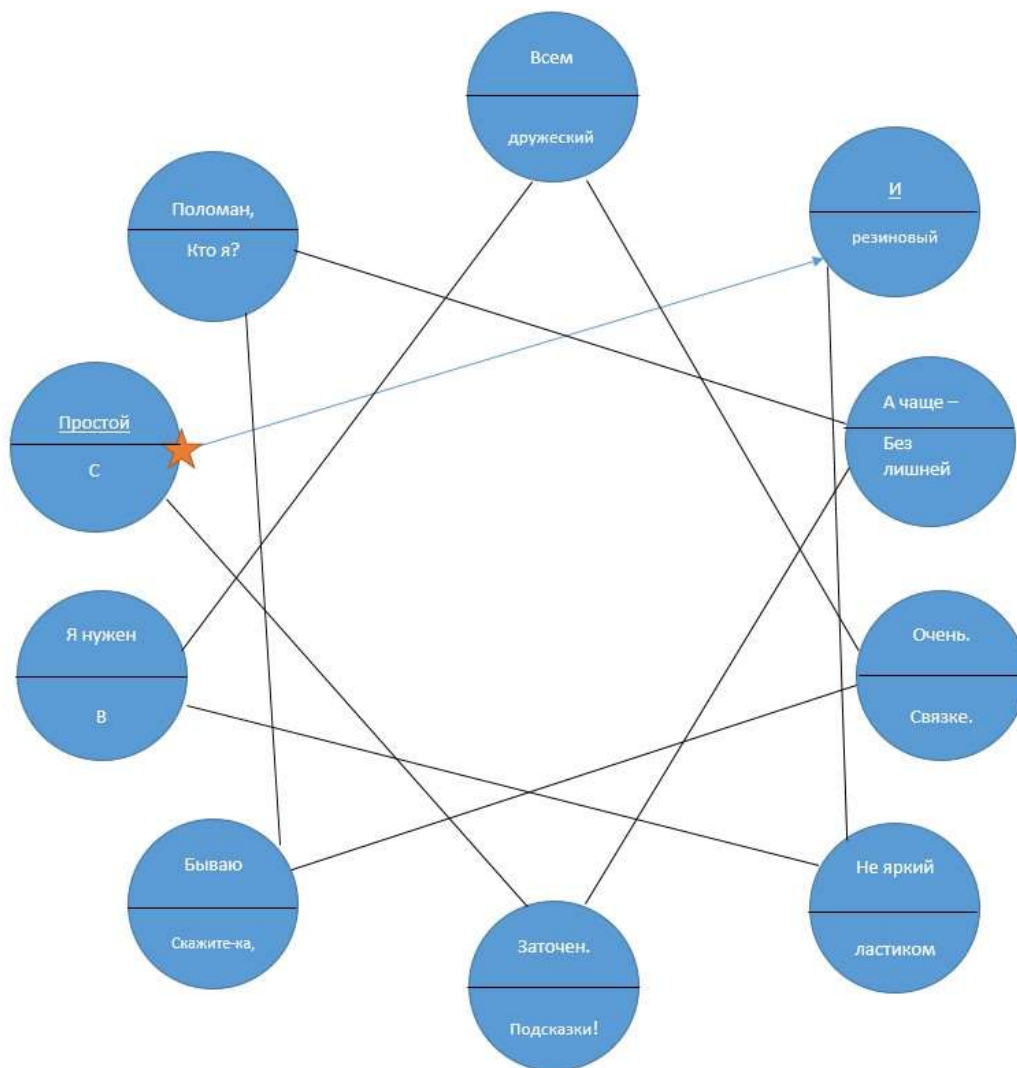
””

Ы

(картины)

№ 11. Головоломка.

Следуя по линиям, соединяющим круги, прочитайте загадку Ольги Клименко, а затем назовите отгадку. (Сначала нужно читать то, что написано вверху, а затем то, что написано внизу).



Ответ.

Простой и не яркий
 Я нужен всем очень.
 Бываю поломан,
 А чаще-заточен.
 С резиновым ластиком
 В дружеской связке.
 Скажите – ка, кто я?
 Без лишней подсказки! (карандаш)

№12. Прятки.

В этих словах спряталось название краски. Найдите её.

Погранохрана, похрамывать, сохрани, охранник, рыбоохрана, похрабреть, похрапеть, дарохранительница, предохранитель, самоохрана.

Ответ. Погран**о**храна, по**х**рамывать, со**х**рани, **о**хранник, рыбо**о**храна, по**х**рабреть, по**х**рапеть, даро**о**хранительница, предо**о**хранитель, само**о**храна.

Спряталась краска – **охра** (минеральная жёлтая краска).