

Дидактическая игра «Такой - это какой?»



Предлагаем вам составить увлекательную
дидактическую игру

«Такой - это какой?»,

смысл которой заключается в подборе
имен прилагательных к подходящим им по смыслу
именам существительным.

Наш пример составлен по мотивам рассказа Виктора
Драгунского «Денискины рассказы»

Цели:

- ▶ Учить согласовывать прилагательные с существительными,
- ▶ Развивать грамотную устную речь,
- ▶ Вспомнить героев книги «Денискины рассказы»,
- ▶ побуждать и вызывать интерес детей к чтению.

Ход подготовительной работы:

- ▶ 1. Составить карточки со словами (цветом можно выделить группу имен существительных и группу имен прилагательных);
- ▶ 2. Имена существительные оставляем для удобства на одном листе (общей карте), карточки с именами прилагательными разрезаем по разделительным линиям.
- ▶ 3. Перемешиваем карточки с именами прилагательными и раскладываем на столе (возможно два варианта: текстом - вверх или вниз);



!!! Важно:

каждое прилагательное по смыслу должно подходить только к одному существительному, с которым они составляют пару.

Ксения	МАЛЕНЬКАЯ
КЛОУН	ЗАБАВНЫЙ
Алёнка	КОМПАНЕЙСКАЯ
МАМА	ХОЗЯЙСТВЕННАЯ
ПАПА	СЕРЬЁЗНЫЙ
ВОЖАТАЯ Люся	ДЕЯТЕЛЬНАЯ
Борис Сергеевич	МУЗЫКАЛЬНЫЙ
Мишка	ИЗОБРЕТАТЕЛЬНЫЙ

Ход игры:

Просим ребят вспомнить главного героя «Денискиных рассказов» Виктора Драгунского Дениску. Каким он был, как вел себя в различных ситуациях, с кем дружил и прочее. Просим охарактеризовать мальчика, ответив одним словом на вопрос: «Какой Дениска?»



Дениска - какой он?

Доверчивый

честный

верный

любимый

компанейский



Отзывчивый

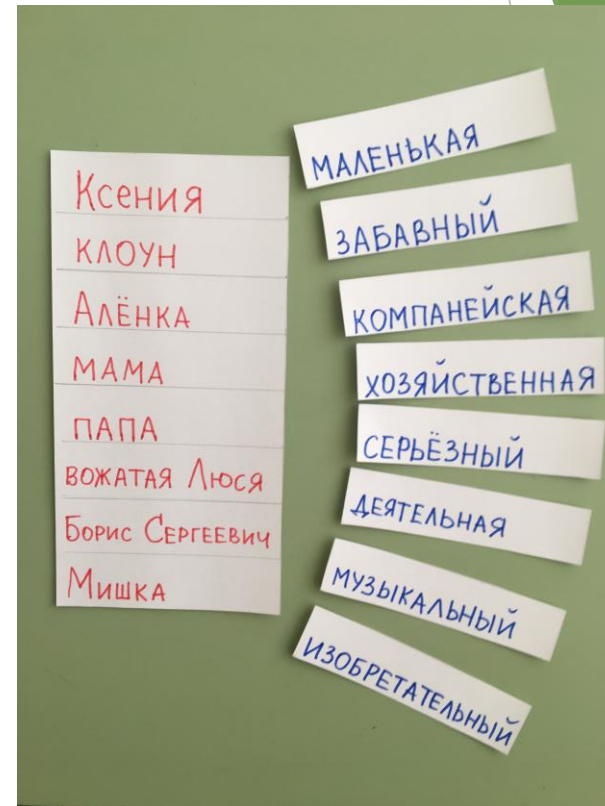
веселый

добрый

вдумчивый

прямолинейный

- ▶ Предложить ребятам вспомнить и других героев «Денискиных рассказов», поиграв в игру.
- ▶ Объясняем правила: по очереди берем карточки и раскладываем их рядом с подходящими по смыслу именами существительными.
- ▶ Количество карточек возможно увеличивать или уменьшать в зависимости от подготовленности ребят, от их способности без затруднений прочитывать слова.



Возможно составление различных по тематике групп карточек. Примеры:

- ▶ Герои «Денискиных рассказов»,
- ▶ Что Дениска любит,
- ▶ Что Дениска не любит,
- ▶ Предметы обстановки Денискиной комнаты,
- ▶ Слова, встречающиеся в тексте «Денискиных рассказов».

СОБАКА	ЛОХМАТАЯ
СУХАРЬ	ХРУСТЯЩИЙ
МОРОЖЕНОЕ	ХОЛОДНОЕ
СМЕХ	ЗАДОРНЫЙ
СЛОН	БОЛЬШОЙ
ГОСТИ	ЗВАНЫЕ
ПЛАСТИЛИН	МЯГКИЙ
ШАХМАТЫ	РАЗВИВАЮЩИЕ

Ксения	МАЛЕНЬКАЯ
КЛОУН	ЗАБАВНЫЙ
Алёнка	КОМПАНЕЙСКАЯ
МАМА	ХОЗЯЙСТВЕННАЯ
ПАПА	СЕРЬЁЗНЫЙ
вожатая Люся	ДЕЯТЕЛЬНАЯ
Борис Сергеевич	МУЗЫКАЛЬНЫЙ
Мишка	ИЗОБРЕТАТЕЛЬНЫЙ

СТОЛ	ДЕРЕВЯННЫЙ
ДЕРЕВО	РАСКИДИСТОЕ
ВЕЛОСИПЕД	СКОРОСТНОЙ
ПОДУШКА	МЯГКАЯ
ОКНО	СВЕТЛОЕ
ЛЮСТРА	ХРУСТАЛЬНАЯ
ДОМ	БОЛЬШОЙ
ОБЛАКО	ВОЗДУШНОЕ