
Карточка 1.

1. Соберите строки вместе. Исправьте ошибки в тексте. Отформатируйте должным образом:





1. шрифт текста - Times New Roman.
2. размер шрифта - 14 пунктов.
3. заголовок – полужирный курсив, размер – 20 пунктов.
4. выровнять весь текст по ширине.

Генеральская проверка

В один из РОВД Московской области как-то нагрянул с инспекцией генерал-майор из главка. Он прибыл на персональной черной "Волге", которую оставил за углом, чтобы достичь внезапности. С этой же целью, видимо, он был в штатском...

02.02.2015

подпись 

2. Вставьте ниже , , ,  различных знаков, используя вкладку ВСТАВКА – СИМВОЛ.
3. Замените с помощью автозамены в тексте *Генеральская проверка* слово *генерал-майор* на *майор*.
4. Подготовиться к защите материала. (что такое форматирования, что вы использовали для выполнения задания, когда удобно применять «найти и заменить»)